

# ボールの特性レポート

## BALL REPORT



ボール名	タイラント・パール	投球者	徳江 和則	センター	平和島スターボウル
------	-----------	-----	-------	------	-----------

RG	2.480	△RG	0.056	●ピン ★PAP ✕CG ■バランスホール
----	-------	-----	-------	-----------------------

**テストボール：TYRANT PEARL**

フレアーの幅  インチ

PAPからピンとの距離  4-1/2

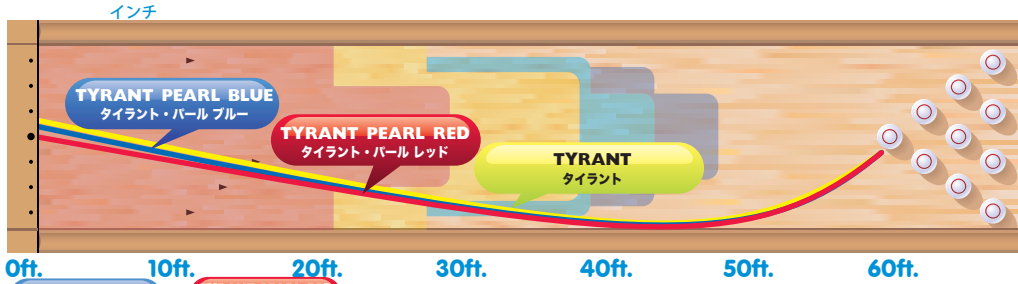
表面加工  
 箱出し状態  
 加工  
 ペーパー  
 ポリッシュ  
 番 研磨剤

**比較対照ボール：TYRANT**

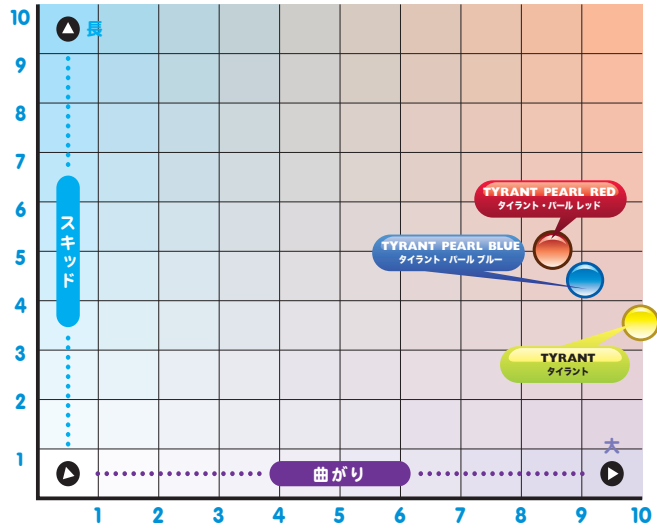
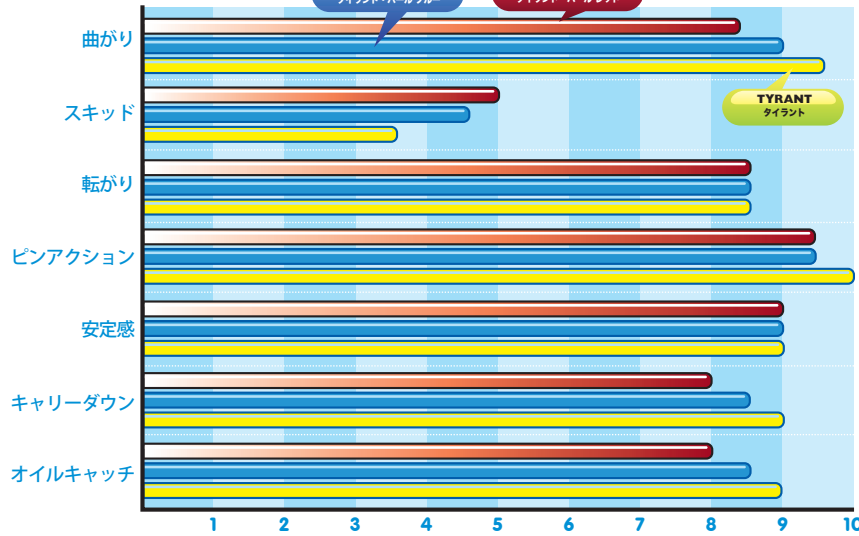
フレアーの幅  インチ

PAPからピンとの距離  4-1/2 インチ

表面加工  
 箱出し状態  
 加工  
 ペーパー  
 ポリッシュ  
 番 研磨剤



- ヘビー
- ミディアム
- ライト
- バフ



レーンコンディション: Light Oil, Light to Medium, Medium Oil, Medium to Heavy, Heavy Oil

バックエンドリアクション: Smooth, Smooth to Arc, Arc, Arc to Sharp, Sharp Angle

レンジス: Early Roll, Early to Med, Med-Lane, Med to Late, Late Roll

### ボールの評価

Columbia社が特許を申請中の業界初であるCoverstockとInnershell双方にHyper Shock Technologyを組み込んだTYRANT。今までのColumbia社で最もオイルに強く、特に手前の厚いオイルに左右されないキャッチ力はスピードが速いパワータイプや回転数が不足しているパワー中心に使用されています。今回ABSボール開発チームはColumbia社から新たに発売される”TYRANT PEARL” (BLUE PEARL)に加えて、TYRANT RED PEARLを追加して、TYRANTシリーズを使用目的に合せユーザーがチョイスできるようにプロジェクトを立ち上げました。開発コンセプトは”FrontのTYRANT”、”MidのBlue”、”BackendのRed”です。このコンセプトは”Front””Mid””Backend”と3つにカテゴリーに分類し、自分のボールの曲がりや”一番どこで協調させたいか”でボールを選択するシステムです。HeavyOilでより強い摩擦でキャッチさせたい場合はTYRANTであり、Mid Laneからの動きがイメージしやすいタイプはBlue。ポケットへの入射角の鋭さで攻撃的にラインを攻めるタイプはRed。バランスよく整えられた3つのTYRANTは、各々のステージで最高のPerformanceを得られます。特に今回追加されたBlueとRedはTYRANTに比べ主原料を強めのPearl素材を採用。Medium Heavyを中心に仕上げられており、手前のスキッド感も加えられて使用領域がUp。Mid Laneから読みやすい軌道が持ち味でしっかりと軸移動したリアクションが持ち味です。RedはMedium HeavyからMedium が中心でBlueよりもスキッドを伸ばし、backendの強さに特徴を持たせました。奥で曲がっていると感じられるタイプの性能領域で、シャープさが売りの攻撃的のスペックです。私のお気に入りにはBlueで、初速の早い私にはMidでのブレーキのかかり方が非常にラインを読みやすくしてくれます。ややシャープさが感じられるリアクションはHyper Shock Technologyと融合されることで、限りなくストライクに近づきます。

### 特記事項

”FrontのTYRANT”、”MidのBlue”、”BackendのRed”と3つのカテゴリーで分類し、使用目的に合わせてチョイスできるように仕上げました。Double Hyper Shock Technologyを様々な性能で試す機会ですので、お見逃しなく！